

Scoutskamp Sprimont 2023

Scouts Velm



Inhoud:

1. Algemeen
2. Wie kan er mee op kamp?
3. Het vertrek
4. De valiezen
5. Wat moet er in de valies?
6. Do's en dont's
7. Einde kamp
8. Ons bereiken
9. Inschrijven
10. Wat bij vragen + slot




1. Algemeen

Beste ouders, beste scout

Het scoutsjaar is alweer voorbij gevlogen! Maar... treur niet lang, want we zijn alweer klaar om ons op een nieuw scoutskamp te storten! Jullie hebben er toch zin in? Hoe zit het met jullie kriebels? De leiding heeft er alvast heeeel veeel zin in en hopen dat jullie allemaal mee gaan op dit leuke avontuur.

Dit jaar stond "DAS Goesting" centraal. We stonden stil bij de drijvende kracht achter scouting en achter ons eigen engagement. Daarom is ons scoutskamp een mooie afsluiter van deze leuke periode. Iedereen mag in scouting zichzelf zijn, blijven en worden. Samen zorgen we dat ieder een unieke plaats vindt in het veilig, warm nest van een scouts- of gidsengroep, waar we nergens en nooit bang hoeven te zijn voor elkaar. Kamp is daarom ook de ideale plek waar ieder uniek persoon gewoon lekker zichzelf kan, mag en moet zijn. Elk jaar steken we het kamp dan ook graag in een uniek thema. Daarom gaan we dit jaar op ontdekkingstocht naar de verschillende **subculturen** waarin onze jeugd zich identificeert.



In deze bundel vinden jullie alvast alle nodige info terug over ons super leuke kamp 😊

De datums dat wij op kamp gaan:

- 12-23 juli: Jong-Gidsen, Jong-Verkenners, Gidsen en Verkenners
- 16-23 juli: Welpen, Kabouters en JIN
- 19-23 juli: Kapoenen

2. Wie kan er mee op kamp?

Alle leden kunnen in principe mee op kamp. Ouders dragen de verantwoordelijkheid of ze hun kinderen al dan niet laten meegaan. Mocht er twijfel zijn om medische reden, dan kan jullie huisarts hierover adviseren.

3. Het vertrek

Woensdag 12 juli

- De EERSTE bus vertrekt om 9u stipt aan de parochiezaal te Velm richting de kampweide. Op deze bus worden de Jong-Gidsen en Jong-Verkenners met hun bijhorende leiding verwacht.
- De Gidsen en Verkenners vertrekken om 7u stipt op het dorpsplein met de fiets op kamp.

Zondag 16 juli

- De TWEEDE bus vertrekt om 9u stipt aan de parochiezaal te Velm richting de kampweide. Op deze bus worden de Kabouters, Welpen en JIN met hun bijhorende leiding verwacht.

Woensdag 19 juli

- De DERDE bus vertrekt om 9u stipt aan de parochiezaal te Velm richting de kampweide. Op deze bus worden de Kapoenen met hun bijhorende leiding verwacht.

BELANGRIJK: op de dag van vertrek ...

- Vertrekt iedereen in piekfijn uniform
- Heb je een kleine rugzak mee met daarin een kleine maaltijd/snack voor 's middags (ENKEL voor Jong-Givers en Givers) en een beetje zakgeld.
- Geef je bij aankomst je identiteitskaart en je belangrijke medicatie met voorschrift/instructies voor inname af aan je leiding.
- Gidsen en verkenners: zorg dat je fiets tijdig in orde is voor het vertrek, helm en fluorvestje zijn verplicht!

4. De valiezen

Op dinsdag 11 juli van 18u tot 20u worden de valiezen ingeladen in onze oplegger aan de parochiezaal.

Wat verstaan we onder valiezen: één valies met kleding/schoenen, veldbedje, slaapzak, trekrugzak, ... Ook de groepen die later op kamp vertrekken (Kapoenen, Welpen, Kabouters en JIN) mogen deze spullen al zoveel mogelijk meegeven, zodat niet alles de dag zelf nog met de bus mee moet (tenzij dit niet anders kan).

5. Wat moet er in de valies?

Probeer je bagage te beperken tot één valies, niet heel je kledingkast moet mee op kamp 😊
Het is ook aangeraden om zoveel mogelijk spullen te labelen want er gaan vaak veel dingen verloren op kamp of het beland per ongeluk in iemand anders zijn valies :)

HOOFDZAKELIJK:

- Veldbedje en matje
- Warme slaapzak
- Kussen
- Warme pyjama
- Warm dekentje voor de koude nachten
- Linnen zak voor de vuile kleren
- Zaklamp
- Waskom
- Kledij voor warm en koud weer
- Voldoende ondergoed en sokken (liefst in een aparte zak in de valies)
- Regenjas = verplicht!
- Zwemkledij + badmuts (verplicht in de zwembaden voor op 2-daagse en dagtocht)

OUTFIT KAMPTHEMA's:

- De leiding brengt je op de hoogte in welke subcultuur jij je moet verkleden op kamp.
- Iedereen brengt een wit t-shirt mee voor groepsdag!
- Voor ons woensdagavond-dansfeest mag het wat chiquer

TOILETZAK:

- Haarborstel
- Tandborstel, tandpasta en bekertje
- Zeep en shampoo
- Handdoeken en washandjes
- Muggenmelk - afterbite
- Zonnemelk – aftersun
- Papieren zakdoekjes
- Medicatie voor uw kind (gelieve dit bij vertrek aan de leiding af te geven!)

SCHOENEN:

- Regenlaarzen = verplicht!
- Lichte sportschoenen
- Waterschoenen
- Eventueel slippers om de voetjes te laten verluchten
- Stevige wandelschoenen

MUST HAVES:

- Zonnebril
- Pet/hoed = verplicht!
- Bestek (soeplepel, mes, vork, dessertlepel), bord, soepkom en drinkbeker
- 2-3 keukenhanddoeken
- USB-stick met je lievelingsmuziek

WAT LATEN WE THUIS:

- Luxe bedden
- Snoep in je eigen gewicht is niet oké, maar een beetje mag natuurlijk wel :))
- Gsm (dit wordt door de leiding afgenomen indien je zoon/dochter wordt betraptd!)
- Slecht humeur
- Waardevolle spullen zoals horloge, juwelen
- Zakmessen en fire sticks (Niet toegestaan voor Welpen, Kabouters en Kapoenen. Als uw kind dit toch bij heeft wordt dit afgenomen, dit is veel te gevaarlijk!)

6. Do's en dont's

Deze pagina is speciaal gericht op de oudste takken. Wij hebben als leiding, in samenspraak met de ouders, een aantal regels vastgelegd omtrent drugs, tabak- en alcoholgebruik.

- Tabakgebruik: is niet toegelaten voor leden.
- Alcoholgebruik: is niet toegelaten voor leden. Onder geen enkele omstandigheden. Ook bier behoort tot alcohol en wordt dus niet geconsumeerd op kamp. Wanneer we de leden er toch op betrappen, zal de leiding hun hiervoor op een gepaste manier straffen.
- Druggebruik: in geen enkele tak, onder geen enkele voorwaarden en op geen enkel moment. Wanneer we de leden hier toch op betrappen worden hun ouders op de hoogte gebracht en in ernstige omstandigheden naar huis gestuurd. Ook middelen die je legaal kan kopen, maar op een bepaalde manier misbruikt worden, worden ook als drugs beschouwd. Scouts en Gidsen Vlaanderen behoudt nultolerantie op drugs!

7. Einde kamp

Alle leden keren samen met hun ouders, familieleden of vrienden terug naar huis aan het einde van de bezoekdag op zondag 23 juli 2023. Maar dit gebeurt niet zomaar! Wij hebben nog een korte slotshow voor jullie om het kamp mooi af te sluiten! De bezoekdag start om 14.00u. Niemand wordt voor 14.00u toegelaten op het kampterrein. Gelieve de leden nadien nog de kans te geven om afscheid te nemen met onze laatste vlaggenroet.

8. Ons bereiken

Adres kampterrein

Om ons kampterrein vlot te kunnen bereiken op de bezoekdag, geef je het beste het adres van de boer in de GPS. Vanaf daar zullen aanwijzingsbordjes hangen die je de weg wijzen.

Post

Om meer te weten over wat uw kind allemaal uitspookt op kamp, passen we de authentieke scoutstechniek van de brieven toe. Voel u vrij om op onderstaand adres eens een briefje of kaartje te sturen naar uw zoon/dochter.

Rue de Fays 79

Sint-Martinusscouts Velm

(Naam en tak van uw kind)

4140 Sprimont

We hanteren nog altijd “geen nieuws is goed nieuws”. Mogen wij u vragen om niet via sms, sociale media of voicemailberichten bij de leiding te informeren naar de situatie op kamp. Contacten met het thuisfront gebeuren enkel bij noodgevallen. Op onze Facebook- en instagrampagina ‘Scouts Velm’ worden jullie regelmatig op de hoogte gehouden van kampactiviteiten.

Contacten in geval van nood, groepsploeg:

- Inte Lelièvre: 0471/78.45.82
- Fien Putzeys: 0493/15.20.41
- Robrecht Bex: 0471/51.75.78
- Lukas Vandenheede: 0471/84.91.42

9. Inschrijven

Eén van de belangrijkste punten van deze lange kampbrief is waarschijnlijk toch wel hoe je je kind inschrijft om mee te gaan op kamp. Om voor ons als leiding een duidelijk overzicht te hebben op wie wel/niet meegaat zouden wij het enorm appreciëren om te **verwittigen indien je kind NIET meegaat op kamp.**

Als leiding komen wij ook graag op kampronde indien u nog vragen heeft of met bedenkingen zit. Wanneer deze kampronde plaats zal vinden wordt gecommuniceerd door iedere tak afzonderlijk.

Online inschrijven en overschrijven is nog steeds verplicht, hieronder staat hoe dit moet

Je inschrijving is pas compleet als:

- 1. Het kampgeld voor 11 juni op onze rekening wordt overgeschreven.**
- 2. De medische fiche per kind online werd ingevuld voor 11 juni.**

We verduidelijken deze puntjes even ...

1. Kampgeld storten

Mogen wij vragen om **voor 11 juni** het kampgeld over te schrijven op rekeningnummer **BE19 7350 3575 6612 met als mededeling de naam en de tak van je kind.**

Het kampgeld bedraagt:

- 155 euro voor Gidsen/Verkenners en Jong-Gidsen/Jong-Verkenners
- 125 euro voor Welpen/Kabouters en JIN
- 80 euro voor Kapoenen

Twee of meer leden van éénzelfde gezin betalen:

- 145 euro voor Gidsen/Verkenners en Jong-Gidsen/Jong-Verkenners
- 115 euro voor Welpen/Kabouters en JIN

Ook dit jaar is ons fonds op maat beschikbaar. Het idee is dat ouders of leden een derde betalen, Scouts en Gidsen Vlaanderen een derde en de scoutsgroep ook een derde. Indien je dit wil aanvragen kan je terecht bij iemand van de groepsploeg. (Zie voor contactgegevens op de vorige pagina)

2. Online medische fiche

De individuele medische steekkaart is het formulier waarop jullie jaarlijks de persoonlijke, sociale en medische gegevens van je kind invullen. Dankzij deze informatie kunnen wij als leidingsploeg op een veilige en juiste manier reageren in een noodsituatie. Het is dus uitermate belangrijk dat dit een onderdeel is van de inschrijving van je kind om mee te kunnen op kamp.

Velen van jullie zullen dit vorig jaar ook al ingevuld hebben, maar kijk a.u.b. alles nog eens na zodat dit zeker up to date is.

Volgende pagina's bevatten de handleiding hoe jullie online per kind deze medische fiche kunnen invullen. Je zal merken dat je tijdens het **aanmaken van een login**, het **lidnummer van je kind** nodig hebt. Je kan deze vinden op de blauwe lidkaart of op onze site www.scoutsvelm.be, daar vinden jullie per tak een **lijst met de lidnummers van alle leden**. Indien je kind niet in deze lijst staat, contacteer dan de leiding! Gelieve ook de medische fiche **voor 11 juni** in orde te brengen, zo kunnen wij ons verder voorbereiden op kamp.

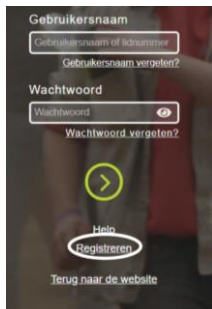
Stap 1

Surf naar <https://groepsadmin.scoutsengidseenvlaanderen.be/groepsadmin/client/>

Stap 2

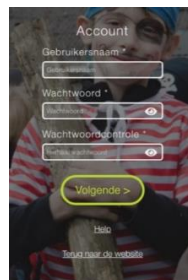
Ben je al eens mee geweest, meld je dan aan en ga verder naar stap 6.

Indien dit de eerste keer is, registreer je. Voor elk kind maak je apart een login aan, het is immers de bedoeling dat ze hun gegevens zelf beheren als ze oud genoeg zijn.



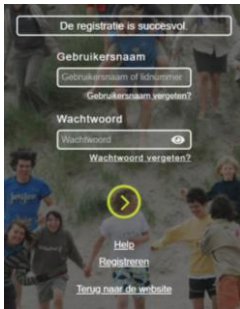
Stap 3

Vul alle velden correct in:



Als je alle gegevens hebt ingevuld klik je vervolgens op 'account aanmaken'.

Stap 4



Als alles goed is verlopen kom je terug op de inlogpagina -> log in met de gegevens die je net hebt aangemaakt.

Stap 5

Op deze pagina kan je de persoonlijke gegevens van je kind, woonplaats en contactgegevens van de ouders verder aanvullen.

Je kan meerdere adressen aanmaken, en meerdere contactpersonen (klik op '+')

Let wel op dat je steeds op de knop 'opslaan' drukt als je een wijziging wilt doorvoeren!

Opslaan

Stap 6

Vul de individuele steekkaart zo volledig mogelijk in of kijk ze even na indien je deze al eens had ingevuld.

Individuele steekkaart

Vergeet ook hier je gegevens niet op te slaan!

De individuele steekkaart is nu helemaal in orde, de leiding kan deze altijd raadplagen wanneer nodig.

Bij problemen mag je altijd contact opnemen met inte.lielievre@gmail.com

10. Wat bij vragen + slot

Heb je in deze kampbrief nog niet op al je vragen een antwoord, heb je problemen met het online invullen van de medische fiche, zijn er nog onduidelijkheden, ... Of wil je graag even een online moment met de leiding? Aarzel dan niet om contact met hen op te nemen!

Contactpersonen per tak:

- Kapoenen: Freya (0471/08.40.22)
- Kabouters: Anna (0487/19.24.54)
- Welpen: Sara (0471/44.53.29)
- Jong-Gidsen: Febe (0468/22.01.50)
- Jong-Verkenners: Lukas (0471/84.91.42)
- Gidsen: Toon (0470/52.18.56)
- Verkenners: Inte (0471/78.45.82)
- JIN: Fien (0493/15.20.41)

We hopen dat deze kampbrief jullie veel duidelijkheid heeft gebracht. We vragen als leiding zowel begrip als vertrouwen. Vorig jaar zijn er geen problemen geweest en we zullen er alles aan doen om het dit jaar ook zo te houden. Aarzel niet om bij ons aan te kloppen met welke vraag of bekommernis dan ook.

Wij kijken er alvast heel erg naar uit!

Een stevige linker,

De leidingsgroep