

# ***Scoutskamp Couvin 2021***

## ***Scouts Velm***



### ***Inhoud:***

- 1. Algemeen***
- 2. Wie kan er mee op kamp?***
- 3. Het vertrek***
- 4. De valiezen***
- 5. Wat moet er in de valies?***
- 6. Do's en dont's***
- 7. Einde kamp***
- 8. Ons bereiken***
- 9. Inschrijven***
- 10. Wat bij vragen + slot***

# 1. Algemeen

Beste ouders, beste leden

Jeeeeeej ons kamp kan doorgaan!! Hoe zit het met jullie kriebels? Zijn jullie er klaar voor? De leiding heeft er alvast heeeel veeel zin in en hopen dat jullie allemaal mee gaan op dit leuke avontuur.

De datums dat wij zullen vertrekken zijn:

- 14-25 juli: Jong-Gidsen, Jong-Verkenners, Gidsen en Verkenners
- 18-25 juli: Welpen, Kabouters en Jin
- 21-25 juli: Kapoenen

Ook dit jaar zal corona spijtig genoeg nog met ons meegaan 😞 We hebben er dus alles aan gedaan om het kamp weer veilig te laten verlopen. Hopelijk zullen de regels nog versoepelen voordat we vertrekken, maar we houden jullie zeker op de hoogte bij wijzigingen.

De basismaatregelen van dit kamp zien er zo uit:

- Elk kamp bestaat uit 'bubbels' van maximum 50 deelnemers (exclusief leiding). Binnen zo een bubbel kunnen leden en leiding samenleven en spelen. Vooral met +12-jarigen onder elkaar beperken we nauw fysiek contact bij het spelen.
- Elke bubbel is verplicht om de gegevens bij te houden van elk extern contact, hoe klein ook. Er is een duidelijke aanwezigheidslijst en een contactenlogboek waarin alles wordt genoteerd.
- Ook bezoek op kamp is niet toegelaten, hierover verder meer.
- Deelnemers die vijf dagen of minder voor vertrek ziek worden, blijven thuis. Bij twijfel vragen we dat ouders de huisarts consulteren of een 'sneltest' afnemen.
- Wanneer iemand ziek wordt tijdens het kamp, is er een duidelijk stappenplan: onmiddellijke afzondering met 1 leid(st)er en ouders die hun zoon of dochter zo snel mogelijk komen ophalen. (Of indien we hierover beschikken, nemen we een 'sneltest' af)
- We hanteren de verder gekende standaard richtlijnen zoals handhygiëne, reinigen van contactoppervlakken, zorgvuldige afwas en verplichte mondmaskers voor +12-jarigen buiten de kampplaats (we vragen om mondmaskers van thuis mee te geven aan je kind.)

Aangezien we ook dit jaar weer een groot kampterrein hebben, heeft elke tak voldoende speelruimte en kunnen we voldoende afstand bewaren tussen de 'bubbels'. Deze 'bubbels' zien er als volgt uit:

- Bubbel **groen**: Kapoenen, kookploeg en materiaalmeesters
- Bubbel **rood**: Welpen, kabouters
- Bubbel **blauw**: Jong-Gidsen en Jong-verkenners
- Bubbel **geel**: Gidsen, verkenners en jin

## ***2. Wie kan er mee op kamp?***

Alle leden kunnen in principe mee op kamp. Ouders dragen de verantwoordelijkheid of ze hun kinderen al dan niet laten meegaan. Mocht er twijfel zijn om medische reden, dan kan jullie huisarts hierover adviseren.

Alle kinderen die de 5 dagen voorafgaand aan het kamp geen enkele ziektesymptomen vertonen, mogen mee op kamp. De symptomen variëren van milde tot ernstige luchtwegaandoeningen met koorts, hoesten of ademhalingsmoeilijkheden.

Wie tot een van de risicogroepen behoort kan helaas ook niet deelnemen aan het kamp TENZIJ een dokter via een attest toestemming geeft of TENZIJ de ziekte of aandoening onder controle is, eventueel door medicatie.

### **3. Het vertrek**

#### *Woensdag 14 juli*

Bubbel **blauw** (Jong-Gidsen en Jong-Verkenners):

- Vertrekken woensdag 14 juli met de trein (verdere info volgt)

Bubbel **geel** (Gidsen en Verkenners):

- Vertrekken woensdag 14 juli met de trein (verdere info volgt)

#### *Zondag 18 juli*

Bubbel **rood** (Welpen en Kabouters):

- Vertrekken zondag 18 juli om 9u stipt met de bus aan de parochiezaal in Velm.

Bubbel **geel** (Jin)

- Vertrekt zondag 18 juli met de trein (verdere info volgt)

#### *Woensdag 21 juli*

Bubbel **groen** (Kapoenen):

- Vertrekken woensdag 21 juli om 9u stipt met de bus aan de parochiezaal in Velm.

**BELANGRIJK**: op de dag van vertrek ...

- Vertrekt iedereen in piekfijn uniform en met mondmasker op!!
- Heb je een kleine rugzak mee met daarin een kleine maaltijd/snack voor 's middags (ENKEL voor Jong-Givers en Givers) en een beetje zakgeld.
- Geef je bij aankomst je identiteitskaart en je belangrijke medicatie met voorschrift/instructies voor inname af aan je leiding.
- Kom je je kind met maximaal 2 personen uitzwaaien en draag je een mondmasker!!

## **4. De valiezen**

Op dinsdag 13 juli worden de valiezen ingeladen. Aangezien we ook hier de corona-maatregelen en de regels met onze bubbels moeten respecteren, gaan we als volgt te werk:

- **18u-18u45**: alle bagage van de **Welpen en Kabouters** mogen aan de oplegger langs de parochiezaal gebracht worden.
- **19u-19u45**: alle bagage van de **Jong-Gidsen en Jong-Verkenners** mogen aan de oplegger langs de parochiezaal gebracht worden.
- **20u-20u45**: alle bagage van de **Gidsen, Verkenners en Jin** mogen aan de oplegger langs de parochiezaal gebracht worden.
- **Kapoentjes** mogen al hun bagage op de dag van vertrek meegeven.

Mogen wij ook hier vragen om het brengen van de valiezen te beperken tot 2 personen en met het dragen van een mondmasker.

OPMERKING 1: Indien je gezin bestaat uit meerdere kinderen van verschillende bubbels vragen wij om per kind bagage te voorzien. Eens op kamp is er niet de mogelijkheid om inhoud van bagage uit te wisselen tussen de bubbels.

OPMERKING 2: Indien je gezin bestaat uit kinderen van verschillende bubbels mag de bagage van alle kinderen op het tijdstip van je jongste kind gebracht worden. (Bv: een kind uit bubbel welpen en een kind uit bubbel jong-gidsen: dan mag zowel de bagage van je kind uit bubbel jong-gidsen op het tijdstip van je kind uit bubbel welpen gebracht worden.)

## **5. Wat moet er in de valies?**

Denk eraan mama en papa: per kind per bubbel aparte bagage. Probeer ook zoveel mogelijk spullen te labelen want er gaan vaak veel dingen verloren op kamp of het beland per ongeluk in iemand anders zijn valies :)

HOOFDZAKELIJK:

- Veldbedje en matje
- Warme slaapzak
- Kussen
- Warme pyjama
- Warm dekentje voor de koude nachten
- Linnen zak voor de vuile kleren
- Zaklamp
- Waskom
- Kledij voor warm en koud weer
- Voldoende ondergoed en sokken (liefst in een aparte zak in de valies)
- Regenjas = verplicht!

#### TOILETZAK:

- Haarborstel
- Tandborstel, tandpasta en bekertje
- Zeep en shampoo
- Handdoeken en washandjes
- Muggenmelk - afterbite
- Zonnemelk – aftersun
- Medicatie voor uw kind (gelieve dit bij vertrek aan de leiding af te geven!)

#### SCHOENEN:

- Regenlaarzen = verplicht!
- Lichte sportschoenen
- Waterschoenen
- Eventueel slippers om de voetjes te laten verluchten
- Stevige wandelschoenen (indien de meerdaagse mag doorgaan)

#### MUST HAVES:

- Zonnebril
- Themakledij (jullie leiding brengt jullie op de hoogte wat jullie kamphema zal zijn)
- Bestek (soeplepel, mes, vork, dessertlepel), bord, soepkom en drinkbeker
- Pet/hoed = verplicht!
- USB-stick met je lievelingsmuziek

#### WAT LATEN WE THUIS:

- Luxe bedden
- Snoep in je eigen gewicht is niet oké, maar een beetje mag natuurlijk wel :))
- Gsm (dit wordt door de leiding afgenomen indien je zoon/dochter wordt betrap!)
- Slecht humeur
- Waardevolle spullen zoals horloge, juwelen
- Zakmessen en fire sticks (Niet toegestaan voor Welpen, Kabouters en Kapoenen. Als uw kind dit toch bij heeft wordt dit afgenomen, dit is veel te gevaarlijk!)

#### CORONAPROOF:

- Mondmaskers (dit draag je bij vertrek en je neemt er enkele reserve mee)
- Handalcogel (klein busje)
- Papieren zakdoekjes
- 2-3 keukenhanddoeken per kind (elke dag moeten propere handdoeken gebruikt worden)
- Drinkbus met je naam = verplicht

## 6. *Do's en dont's*

Deze pagina is speciaal gericht op de oudste takken. Wij hebben als leiding, in samenspraak met de ouders, een aantal regels vastgelegd omtrent drugs, tabak- en alcoholgebruik.

- Tabakgebruik: is niet toegelaten voor leden.
- Alcoholgebruik: is niet toegelaten voor leden. Onder geen enkele omstandigheden meer. Ook bier behoort tot alcohol en wordt dus niet geconsumeerd op kamp. Wanneer we de leden er toch op betrappen, zal de leiding hun hiervoor op een gepaste manier straffen.
- Druggebruik: in geen enkele tak onder geen enkele voorwaarden op geen enkel moment. Wanneer we de leden hier toch op betrappen worden deze hun ouders op de hoogte gebracht en in ernstige omstandigheden naar huis gestuurd. Ook middelen die je legaal kan kopen, maar op een bepaalde manier misbruikt worden, worden ook als drugs beschouwd. Scouts en Gidsen Vlaanderen behoudt nultolerantie op drugs!

Ook bij het overtreden van de coronamaatregelen zijn wij genoodzaakt streng op te treden. Bij een eerste overtreding krijgen de overtredders een waarschuwing, indien er nadien nog laks wordt omgegaan met de maatregelen moeten wij jammer genoeg de persoon in kwestie naar huis sturen. Dit is niet respectvol t.o.v. de andere kinderen die zich wel aan de maatregelen houden!

## 7. *Einde kamp*

Op zondag 25 juli sluiten we ons scoutskamp 2021 af. Zoals eerder vermeld mogen we jammer genoeg geen bezokedag meer organiseren. In plaats daarvan organiseren we ophaalmomenten. Net zoals bij het brengen van je kind op de dag van vertrek gelden ook bij het ophalen van je kinderen de volgende regels:

- Enkel ophaal door ouders/twee personen die het kind komen ophalen.
- Ouders dragen een mondmasker en maken geen contact met anderen.
- Volg de instructies/aanwijzingen van de leiding ter plaatse.
- Ook hier: indien je gezin bestaat uit kinderen van verschillende bubbels mogen alle kinderen worden opgehaald op het tijdstip van het jongste kind van het gezin.

De ophaalmomenten:

- **11-12u**: Ophaal van de **Kapoenen**
- **12u-13u**: Ophaal van de **Welpen en Kabouters**
- **13u-14u**: *lunchpauze oudste takken. Ouders voorzien een snack in de auto voor de jongste takken.*
- **14u-15u**: Ophaal van de **Jong-Gidsen en Jong-Verkeners**
- **15u-16u**: Ophaal van de **Gidsen, Verkeners en Jin**

## **8. Ons bereiken**

### *Adres kampterrein*

**Rue de Signy**

**5660, Couvin**

In het dorpje zelf zullen ook aanwijzingsbordjes hangen zodat jullie het kampterrein op een vlotte manier kunnen bereiken.

### *Post*

Om meer te weten over wat uw kind allemaal uitspookt op kamp, passen we de authentieke scoutstechniek van de brieven toe. Voel u vrij om op onderstaand adres eens een briefje of kaartje te sturen naar uw zoon/dochter.

**Rue de Signy 1**

**Sint-Martinusscouts Velm**

**(Naam en tak van uw kind)**

**5660, Pesche**

We hanteren nog altijd “geen nieuws is goed nieuws”. Mogen wij u vragen om niet via sms, sociale media of voicemailberichten bij de leiding te informeren naar de situatie op kamp. Contacten met het thuisfront gebeuren enkel bij noodgevallen. Op onze Facebookpagina ‘Scouts Velm’ worden jullie regelmatig op de hoogte gehouden van kampactiviteiten.

Contact in geval van nood:

- Koen Pottie: 0470/61.97.26
- Inte Lelièvre: 0471/78.45.82
- Kobe Herbots: 0495/24.66.13



## 9. *Inschrijven*

Eén van de belangrijkste punten van deze lange kampbrief is waarschijnlijk toch wel hoe je nu, in tijden van corona, je kind inschrijft om mee te gaan op kamp. Om voor ons als leiding een duidelijk overzicht te hebben op wie wel/niet meegaat zouden wij het enorm appreciëren om te **verwittigen indien je kind NIET meegaat op kamp.**

In tegenstelling tot andere jaren mogen we niet meer op kampronde gaan en bij ieder van jullie langskomen om de ingevulde medische fiche en het kampgeld op te halen. Hoe doen we dit dan wel?

**Je inschrijving is pas compleet als:**

- 1. Het kampgeld voor 12 juni op onze rekening wordt overgeschreven.**
- 2. De medische fiche per kind online werd ingevuld voor 12 juni.**

We verduidelijken deze puntjes even ...

### *1. Kampgeld storten*

Mogen wij vragen om **voor 12 juni** het kampgeld over te schrijven op rekeningnummer **BE19 7350 3575 6612 met als mededeling de naam en de tak van je kind.**

Het kampgeld bedraagt:

- 150 euro voor Gidsen/Verkenners en Jong-Gidsen/Jong-Verkenners
- 120 euro voor Welpen/Kabouters en Jin
- 75 euro voor Kapoenen

Twee of meer leden van éénzelfde gezin betalen:

- 140 euro voor Gidsen/Verkenners en Jong-Gidsen/Jong-Verkenners
- 110 euro voor Welpen/Kabouters en Jin

Ook dit jaar is ons fonds op maat beschikbaar. Het idee is dat ouders of leden een derde betalen, Scouts en Gidsen Vlaanderen een derde en de scoutsgroep ook een derde. Indien je dit wil aanvragen kan je terecht bij iemand van de groepsploeg. (Zie voor contactgegevens op de vorige pagina)

### *2. Online medische fiche*

De individuele medische steekkaart is het formulier waarop jullie jaarlijks de persoonlijke, sociale en medische gegevens van je kind invullen. Dankzij deze informatie kunnen wij als leidingploeg op een veilige en juiste manier reageren in een noodsituatie. Het is dus uitermate belangrijk dat dit een onderdeel is van de inschrijving van je kind om mee te kunnen op kamp.

Vele van jullie zullen dit vorig jaar ook al ingevuld hebben, maar kijk a.u.b. alles nog eens na zodat dit zeker up to date is.

Volgende pagina's bevatten de handleiding hoe jullie online per kind deze medische fiche kunnen invullen. Je zal merken dat je tijdens het **aanmaken van een login** je het **lidnummer van je kind** nodig hebt. Je kan deze vinden op de paarse lidkaart of op onze site [www.scoutsvelm.be](http://www.scoutsvelm.be), daar vinden jullie per tak een **lijst met de lidnummers van alle leden**. Indien je kind niet in deze lijst staat, contacteer dan de leiding! Gelieve ook de medische fiche **voor 12 juni** in orde te brengen, zo kunnen wij ons verder voorbereiden op kamp.

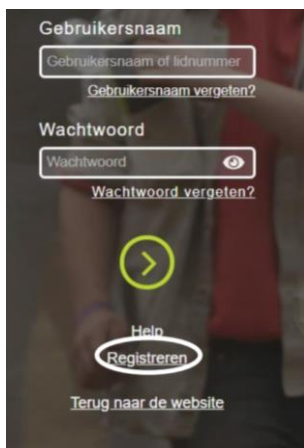
### Stap 1

Surf naar <https://groepsadmin.scoutsengidsevenvlaanderen.be/groepsadmin/client/>

### Stap 2

Ben je al eens mee geweest, meld je dan aan en ga verder naar stap 6.

Indien dit de eerste keer is, registreer je. Voor elk kind maak je apart een login aan, het is immers de bedoeling dat ze hun gegevens zelf beheren als ze oud genoeg zijn.



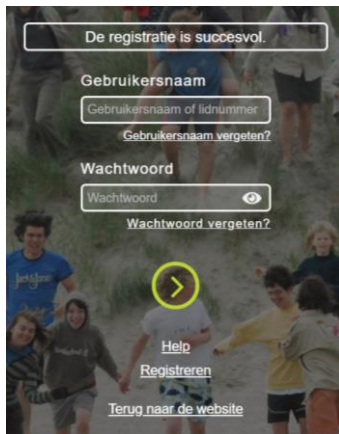
### Stap 3

Vul alle velden correct in:



Als je alle gegevens hebt ingevuld klik je vervolgens op 'account aanmaken'.

## Stap 4



Als alles goed is verlopen kom je terug op de inlogpagina -> log in met de gegevens die je net hebt aangemaakt.

## Stap 5

Op deze pagina kan je de persoonlijke gegevens van je kind, woonplaats en contactgegevens van de ouders verder aanvullen.

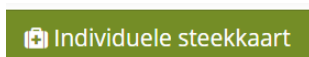
Je kan meerdere adressen aanmaken, en meerdere contactpersonen (klik op '+')

Let wel op dat je steeds op de knop 'opslaan' drukt als je een wijziging wilt doorvoeren!



## Stap 6

Vul de individuele steekkaart zo volledig mogelijk in of kijk ze even na indien je deze al eens had ingevuld.



Vergeet ook hier je gegevens niet op te slaan!

De individuele steekkaart is nu helemaal in orde, de leiding kan deze altijd raadplagen wanneer nodig.

Bij problemen mag je altijd contact opnemen met [inte.lelievre@gmail.com](mailto:inte.lelievre@gmail.com)

## ***10. Wat bij vragen + slot***

Heb je in deze kampbrief nog niet op al je vragen een antwoord, heb je problemen met het online invullen van de medische fiche, zijn er nog onduidelijkheden, ... Of wil je graag even een online moment met de leiding? Aarzel dan niet om contact met hen op te nemen!

Contactpersonen per tak:

- Kapoenen: Inte Lelièvre -> 0471/78.45.82
- Kabouters: Robrecht Bex -> 0471/51.75.78
- Welpen: Kobe Herbots -> 0495/24.66.13
- Jong-Gidsen: Céline Salmon -> 0475/84.61.05
- Jong-Verkenners: Wout Kempeneers -> 0478/60.38.65
- Gidsen: Marie Vannitsem -> 0473/54.86.30
- Verkenners: Arne Ghysen -> 0479/58.12.72
- Jin: Berdien Rombouts -> 0492/63.95.67

We hopen dat deze kampbrief jullie veel duidelijkheid heeft gebracht, we zullen de richtlijnen strikt volgen. We vragen als leiding zowel begrip als vertrouwen. Vorig jaar zijn er geen problemen geweest en we zullen er alles aan doen om het dit jaar ook zo te houden. Aarzel niet om bij ons aan te kloppen met welke vraag of bekommernis dan ook.

Wij kijken er alvast heel erg naar uit!

Een stevige linker,

De leidingsgroep